

**ОТЧЕТ
ОБ ИСПОЛНЕНИИ УЧРЕЖДЕНИЕМ ПЛАНА ЕГО ФИНАНСОВО-ХОЗЯЙСТВЕННОЙ ДЕЯТЕЛЬНОСТИ**

на 1 апреля 2018 г.

КОДЫ	
форма по ОКУД	0503737
Дата	01.04.2018
по ОКПО	51320462
по ОКТМО	86701000
по ОКПО	24897515
Глава по БК	816
по ОКЕИ	383

Учреждение
 Обособленное подразделение
 Учредитель
 Наименование органа, осуществляющего полномочия Учредителя
 Вид финансового обеспечения (деятельности)
 Периодичность:
 Единица измерения:

Автономное учреждение "Информационное агентство "Телусблика Карелия"
 Администрация Главы Республики Карелия
 Собственные доходы учреждения
 кварталная, годовая
 руб

1. Доходы учреждения

Наименование показателя*	Код строки	Код аналитики**	Утверждено плановых назначений	Исполнено плановых назначений					Итого	Не исполнено плановых назначений
				через лицевые счета	через банковские счета	через кассу учреждения	некассовыми операциями			
1	2	3	4	5	6	7	8	9	10	
Доходы - всего	010		5 000 000,00	-	934 279,10	4 465,00	-	938 744,10	-	
Доходы от собственности	030	120	-	-	-	-	-	-	-	
Доходы от оказания платных услуг (работ) и компенсации затрат	040	130	5 000 000,00	-	934 279,10	4 465,00	-	938 744,10	4 061 255,90	
Суммы приудерживаемого изъятия	050	140	-	-	-	-	-	-	-	
Безвозмездные поступления от бюджетов	060	150	-	-	-	-	-	-	-	
в том числе:										
поступления от наднациональных организаций и правительств иностранных государств	062	152	-	-	-	-	-	-	-	
поступления от международных финансовых организаций	063	153	-	-	-	-	-	-	-	
Доходы от операций с активами	090	400	-	-	-	-	-	-	-	
в том числе:										
от выбытий основных средств	092	410	-	-	-	-	-	-	-	
от выбытий нематериальных активов	093	420	-	-	-	-	-	-	-	
от выбытий непроизведенных активов	094	430	-	-	-	-	-	-	-	
от выбытий материальных запасов	095	440	-	-	-	-	-	-	-	
Прочие доходы	100	180	-	-	-	-	-	-	-	

* Отражается при наличии

** - Код аналитической группы подвида доходов бюджетов (разряды с 18 по 20 кода классификации доходов бюджетов)

2. Расходы учреждения

Наименование показателя*	Код строки	Код аналитики**	Утверждено плановых назначений	Исполнено плановых назначений					Итого	Не исполнено плановых назначений
				через лицевые счета	через банковские счета	через кассу учреждения	некассовыми операциями			
1	2	3	4	5	6	7	8	9	10	
Расходы - всего	200	X	5 032 797,83	-	828 281,77	-	-	828 281,77	4 204 516,06	
<i>в том числе:</i>										
Расходы на выплаты персоналу в целях обеспечения выполнения функций государственными (муниципальными) органами, казенными учреждениями, органами управления государственными внебюджетными фондами	100		2 053 000,00	-	173 767,25	-	-	173 767,25	1 879 232,75	
Расходы на выплаты персоналу казенных учреждений	110		2 053 000,00	-	173 767,25	-	-	173 767,25	1 879 232,75	
Фонд оплаты труда учреждений	111		1 500 000,00	-	128 486,04	-	-	128 486,04	1 371 513,96	
Иные выплаты персоналу учреждений, за исключением фонда оплаты труда	112		100 000,00	-	6 702,40	-	-	6 702,40	93 297,60	
Взносы по обязательному социальному страхованию на выплаты по оплате труда работников и иные выплаты работникам учреждений	119		453 000,00	-	38 578,81	-	-	38 578,81	414 421,19	
Закупка товаров, работ и услуг для обеспечения государственных (муниципальных) нужд	200		2 969 797,83	-	649 645,95	-	-	649 645,95	2 320 151,88	
Иные закупки товаров, работ и услуг для обеспечения государственных (муниципальных) нужд	240		2 969 797,83	-	649 645,95	-	-	649 645,95	2 320 151,88	
Прочая закупка товаров, работ и услуг	244		2 969 797,83	-	649 645,95	-	-	649 645,95	2 320 151,88	
Иные бюджетные ассигнования	800		10 000,00	-	4 868,57	-	-	4 868,57	5 131,43	
Уплата налогов, сборов и иных платежей	850		10 000,00	-	4 868,57	-	-	4 868,57	5 131,43	
Уплата иных платежей	853		10 000,00	-	4 868,57	-	-	4 868,57	5 131,43	
Результат исполнения (дефицит / профицит)	450	X	-32 797,83	-	105 997,33	4 465,00	-	110 462,33	X	

3. Источники финансирования дефицита средств учреждения

1	2	3	4	Исполнено плановых назначений						9	10
				5	6	7	8	Итого			
Наименование показателя*	Код строки	Код аналитики**	Утверждено плановых назначений	через лицевые счета	через банковские счета	через кассу учреждения	некассовыми операциями	Итого	Не исполнено плановых назначений		
Источники финансирования дефицита средств - всего (стр. 520+стр. 590+стр. 620+стр. 700+стр. 730+стр. 820+стр. 830) в том числе:	500		32 797,83	-	-105 997,33	-4 465,00	-	-110 462,33	143 260,16		
Внутренние источники	520		-	-	-	-	-	-	-		
из них:											
Доходы от переоценки активов		171	-	-	-	-	-	-	-		
Увеличение стоимости ценных бумаг, кроме акций и иных форм участия в капитале		520	-	-	-	-	-	-	-		
Уменьшение стоимости ценных бумаг, кроме акций и иных форм участия в капитале		620	-	-	-	-	-	-	-		
Увеличение задолженности по ссудам, займам		540	-	-	-	-	-	-	-		
Уменьшение задолженности по ссудам, займам		640	-	-	-	-	-	-	-		
Увеличение задолженности по займам, кредитам		710	-	-	-	-	-	-	-		
Уменьшение задолженности по займам, кредитам		810	-	-	-	-	-	-	-		
Движение денежных средств	590	X	-	-	-	-	-	-	-		
поступление денежных средств прочие	591	510	-	-	-	-	-	-	-		
выбытие денежных средств	592	610	-	-	-	-	-	-	-		
Внешние источники*****	620		-	-	-	-	-	-	-		
из них:											
Изменение остатков средств	700	X	32 797,83	-	-105 997,33	-4 465,00	-	-110 462,33	143 260,16		
увеличение остатков средств, всего	710	510	X	-	-934 279,10	-4 465,00	-	-938 744,10	X		
уменьшение остатков средств, всего	720	610	X	-	828 281,77	-	-	828 281,77	X		
Изменение остатков по внутренним оборотам средств учреждения	730	X	-	-	-	-	-	-	-		
в том числе:											
увеличение остатков средств учреждения	731	510	-	-	-	-	-	-	X		

Наименование показателя*	Код строки	Код аналитики**	Утверждено плановых назначений	Исполнено плановых назначений						Не исполнено плановых назначений
				через лицевые счета	через банковские счета	через кассу учреждения	некассовыми операциями	итого		
1	2	3	4	5	6	7	8	9	10	
уменьшение остатков средств учреждения	732	610	-	-	-	-	-	-	X	
Изменение остатков по внутренним расчетам	820	X	-	-	-	-	-	-	-	
в том числе:										
увеличение остатков по внутренним расчетам (Кт 030404510)	821	-	-	-	-	-	-	-	-	
уменьшение остатков по внутренним расчетам (Дт 030404610)	822	-	-	-	-	-	-	-	-	
Изменение остатков расчетов по внутренним привлеченным средствам	830	X	-	-	-	-	-	-	-	
в том числе:										
увеличение расчетов по внутреннему привлечению остатков средств (Кт 030406000)	831	-	-	-	-	-	-	-	-	
уменьшение расчетов по внутреннему привлечению остатков средств (Дт 030406000)	832	-	-	-	-	-	-	-	-	

**** Код аналитической группы вида источников финансирования Дефицитов бюджетов (разряды с 18 по 20 кода классификации источников финансирования Дефицита бюджета)


***** Показатели по строкам формируются только по виду деятельности "Принносящая доход деятельность (Собственные доходы учреждения)"

4. Сведения о возвратах остатков субсидий и расходов прошлых лет

Наименование показателей*	Код строки	Код аналитики	Произведено возвратов					Итого
			через лицевые счета	через банковские счета	через кассу учреждения	некассовыми операциями		
1	2	3	4	5	6	7	8	
Возвращено остатков субсидий прошлых лет, всего								
из них по кодам аналитики:								
Доходы от оказания платных услуг (работ)*****	910	X	-	-	-	-	-	
Прочие Доходы								
Возвращено расходов прошлых лет, всего								
из них по кодам аналитики:								
	950	X	-	-	-	-	-	
	950	X	-	-	-	-	-	


***** Формируется только в части возвратов субсидии на выполнение государственного (муниципального) задания

Руководитель




А.А. Макаров
(расшифровка подписи)

Руководитель финансово-экономической службы



О.Н. Пахомова
(расшифровка подписи)

Главный бухгалтер



О.Н. Пахомова
(расшифровка подписи)

Централизованная бухгалтерия

(наименование, ОГРН, ИНН, КПП, местонахождение)

Исполнитель

Главный бухгалтер
(должность)


(подпись)

О.Н. Пахомова
(расшифровка подписи)

76-54-65

(телефон, e-mail)

4 апреля 2018 г.